





TAUREAUX GENOMAX

Taureau	Père	Grand-père maternel	Répétabilité %	Index lait kg	MG KG	MP KG	Index MG %	Index MP %	Conformation	Syst. Mam.	pieds et membres	force laitière	croupe	taille	durée de vie	cellules somatiques	vitesse traite	facilité vêlage	LPI
GEN-I-BEQ SEAGUAL	MILLION	BOLTON	67	949	65	31	3.0	0.0	18	18	11	7	6	6	110	2.63	99	99	2361
DUCKETT-SA FREMONT-ET	GOLDWYN	ROY	74	1183	59	35	1.5	-0.4	9	9	5	8	5	7	105	2.81	104	102	1753
MR CHASSITY CHARLIE-ET 	GOLDWYN	SHOTTLE	75	1454	92	52	3.7	0.5	14	10	9	13	7	9	107	2.65	105	98	2679
LARCREST CONTRAST-ET 	ALEXANDER	SHOTTLE	70	1083	104	38	6.2	0.4	15	11	9	11	14	6	107	2.63	101	97	2377
COMESTAR LOTHARIO	GOLDWYN	TITANIC	78	945	47	40	1.2	0.8	14	13	14	11	2	9	107	2.75	103	102	2214
CHARTROISE SATISFACTION-ET *RC	MR BURNS	GOLDWYN	72	1801	45	65	-2	0.4	10	4	9	7	4	5	104	2.93	98	102	2149
WILLSBRO LARSON-ET *RC	MR BURNS	GOLDWYN	70	1993	77	76	0.4	0.8	13	8	12	12	10	9	104	2.95	101	99	2692
GEN-I-BEQ BRAWLER <i>SemeXX</i>	BAXTER	SHOTTLE	73	1735	74	54	1.2	-0.1	11	9	10	7	9	5	110	2.62	100	100	2511
GRANDEUR TESLA-ET	MILLION	GOLDWYN	70	831	92	42	6.0	1.4	13	13	5	6	3	5	106	2,78	102	105	2338
BONTEMPS DURHAM-RED-ET	MR BURNS	GOLDWYN	72	891	19	46	-1.2	1.5	11	11	9	8	7	8	106	2.91	97	103	1814
GREENLEA ARTIE-RED-ET	MR BURNS	REGIMENT RED	68	822	40	48	1.1	2.0	10	7	12	5	6	3	103	3.17	99	102	1722
WINTERLANCE SPEAR-ET 	SPEARMINT	GOLDWYN	69	526	34	22	1.4	0.6	16	17	9	9	-1	9	112	2.61	104	95	1922
ROCKYMOUNTAIN TAILOR-ET	BAXTER	GOLDWYN	72	695	73	14	4.7	0.2	14	11	11	13	7	10	103	2,77	100	93	1866
FLY-HIGHER MUCHO-ET	MILLION	BOLTON	68	1668	65	51	0.3	-0.3	14	14	4	8	8	6	107	2.79	105	98	2170
O-BEE KRUSADER-ET	PLANET	SHOTTLE	69	2016	60	62	-1.5	-0.2	13	13	2	8	5	7	109	2.87	102	103	2423
DE-SU BOWMAN-ET 	BAXTER	O MAN	74	1525	83	45	2.7	-0.3	12	12	5	6	7	7	110	2.72	102	103	2398
DOMICOLE CHELIOS <i>SemeXX</i>	BAXTER	GOLDWYN	74	1312	78	38	3.0	-0.3	14	13	12	9	4	6	108	2.64	95	108	2333
ARDROSS STERLING-ET *RC	MR BURNS	SHOTTLE	71	1462	80	61	2.8	1.2	13	7	10	14	14	12	101	3.05	101	91	2313
GILLETTE WALLACE <i>SemeXX</i>	BOLTON	BLITZ	74	2329	62	54	-2.0	-1.8	14	15	8	10	0	8	104	3.01	99	102	2129
GILLETTE STANLEYCUP <i>SemeXX</i>	BOLTON	BLITZ	76	1470	71	38	2.2	-0.7	15	14	10	10	6	7	104	3.10	104	98	2104
AMMON-PEACHEY STANCH-ET 	ALEXANDER	SHOTTLE	70	1419	82	51	2.9	0.4	13	7	12	10	6	7	106	2.74	104	93	2335
D. BRIDGE END LIONHEART E <i>SemeXX</i>	BAXTER	GOLDWYN	72	1516	66	46	1.1	-0.3	12	11	13	7	4	5	108	2.77	101	99	2332
WEST PORT ARRON DOON MITEY P	GOLDWYN	SEPTEMBER	73	531	67	34	4.6	1.5	9	8	7	5	6	5	108	2,51	104	102	2033
DELABERGE DEMOCRACY *RC	MR BURNS	SHOTTLE	72	1338	76	57	2.9	1.2	10	6	7	10	7	7	104	2,67	96	101	2200
DES-Y-GEN SANTOS *RC 	MILLION	BOLTON	69	975	51	42	1.5	1.0	13	12	10	5	5	4	107	3.03	102	103	2125
ALLYNDALE-I ATTIC	GOLDWYN	DURHAM	76	481	49	30	3.1	1.3	13	11	9	9	7	8	108	2.65	103	96	1861
C-HAVEN LANDER-ET 	SANCHEZ	ALLEN	71	810	20	20	-1.0	-0.7	16	13	7	13	3	13	100	2.90	100	98	1184